



OLINDA
PREFEITURA MUNICIPAL

Secretaria
de Saúde

RELATÓRIO DETALHADO DO QUADRIMESTRE ANTERIOR

1º Quadrimestre de 2022

Equipe de Gestão

LUPÉRCIO CARLOS DO NASCIMENTO
PREFEITO

MÁRCIO ANTONY DOMINGOS BOTELHO
VICE-PREFEITO

LUCIANA LOPES DE MELLO DO RÊGO BARROS
SECRETÁRIA DE SAÚDE

AÉCIO LUIZ DOS SANTOS GRANJA
SECRETÁRIO EXECUTIVO DE GESTÃO EM SAÚDE

SUZANA RAYSSA MELO RIBEIRO
SECRETÁRIA EXECUTIVA DE SAÚDE

Base Legal

➔ Constituição Federal de 1988

➔ Lei Complementar nº 141/2012

Art. 36. O gestor do SUS elaborará Relatório Detalhado referente ao quadrimestre anterior, contendo:

- I. Montante e fonte de recursos aplicados no período;
- II. Auditorias realizadas ou em fase de execução no período;
- III. Oferta e produção de serviços públicos na Rede de Saúde contratada e conveniada e os indicadores de saúde.

Art. 41. Os Conselhos de Saúde, no âmbito de suas atribuições, avaliarão a cada quadrimestre o relatório consolidado do resultado da execução orçamentária e financeira da saúde.

Estrutura

1. Montante e Fonte dos Recursos aplicados no período

2. Auditorias realizadas ou em fase de execução para o período

3. Oferta e produção de serviços públicos na rede assistencial própria, contratada e conveniada e os indicadores de saúde.

MONTANTE E FONTE DOS RECURSOS APLICADOS EM AÇÕES E SERVIÇOS PÚBLICOS DE SAÚDE (ASPS)

LEI COMPLEMENTAR Nº 141, DE 13 DE JANEIRO DE 2012 (ARTS. 34, 35, 36)

1º QUADRIMESTRE DE 2022

BASE DE DADOS

Relatório Resumo da Execução
Orçamentária

RREO



Receita com Saúde no 1º quadrimestre de 2022

RECEITAS POR ORIGEM DE RECURSO	1º QUADRIMESTRE (JAN-ABRIL)	(%) S/ TOTAL GERAL DESPESA LIQUIDADADA (EXERCÍCIO 2022)
RECURSO PRÓPRIO DO MUNICÍPIO	R\$ 24.854.686,22	47,33%
RECURSO PROVENIENTE DO GOVERNO ESTADUAL	R\$ 321.006,45	0,61%
RECURSO PROVENIENTE DO GOVERNO FEDERAL	R\$ 27.342.873,91	52,06%
TOTAL	R\$ 52.518.566,58	100%

Gasto com Saúde no 1º quadrimestre de 2022 (Natureza da Despesa)

DESPESAS	1º QUADRIMESTE
DESPESAS COM PESSOAL E ENCARGOS	R\$23.568.874,97
OUTRAS DESPESAS DE CUSTEIO	R\$ 31.986.521,24
DESPESAS COM INVESTIMENTOS	R\$117.709,598
TOTAL DE DESPESAS COM AÇÕES E SERVIÇOS DE SAÚDE	R\$ 55.673.105,80

Gasto com Saúde Executadas com Recursos Próprios e Transferência de Outros Entes (Por Subfunção)

DESPESAS	1º QUADRIMESTE
122 - ADMINISTRAÇÃO GERAL (*)	R\$ 20.209.701,99
301 - ATENÇÃO BÁSICA	R\$ 12.189.541,29
302 - MÉDIA E ALTA COMPLEXIDADE	R\$ 19.980.786,46
303 - SUPORTE PROFILÁTICO E TERAPÊUTICO	R\$ 848.887,05
304 - VIGILÂNCIA SANITÁRIA	R\$ 8.462,20
305 - VIGILÂNCIA EPIDEMIOLÓGICA	R\$ 2.407.705,43
OUTRAS SUBFUNÇÕES (ALIMENTAÇÃO E NUTRIÇÃO, PROTEÇÃO E BENEF. TRABALHADOR)	R\$ 28.021,38
TOTAL	R\$ 55.673.105,80

Cálculo do Gasto Mínimo em ASPS

1º quadrimestre de 2022.

CÁLCULO DO GASTO MÍNIMO COM AÇÕES E SERVIÇOS PÚBLICOS DE SAÚDE

RECEITAS DE IMPOSTOS E TRANSFERÊNCIAS CONSTITUCIONAIS E LEGAIS	ATÉ 1º QUADRIMESTRE (JAN/ABR) (*)
IMPOSTOS , DÍVIDA ATIVA, MULTA E JUROS DE MORA DE IMPOSTOS	R\$ 61.702.614,17
TRANSFERÊNCIA DA UNIÃO E DO ESTADO (FPM, ICMS, IPVA, IPI-EXP., ITR-COTA PARTE)	R\$ 133.035.870,13
TOTAL DAS RECEITAS PARA APURAÇÃO DA APLICAÇÃO EM AÇÕES E SERVIÇOS PÚBLICOS DE SAÚDE - ASPS	R\$ 194.738.484.30
VALOR REFERENTE AO LIMITE MÍNIMO CONSTITUCIONAL - 15% da RECEITA- ASPS	R\$ 29.210.772,64

15%
29.210.772,64

Cálculo do Gasto Mínimo em ASPS 1º quadrimestre de 2022

TOTAL DAS RECEITAS PARA APURAÇÃO DA APLICAÇÃO EM AÇÕES E SERVIÇOS PÚBLICOS DE SAÚDE - ASPS	R\$	194.738.484,30
TOTAL DAS DESPESAS PROCESSADAS COM AÇÕES E SERVIÇOS PÚBLICOS DE SAÚDE (ASPS)	R\$	24.580.371,58

12,62%
R\$ 4.630.401,07

PROCESSOS DE AUDITORIA (Encerrados e em Andamento) 1º Quadrimestre de 2022



Auditorias

UNIDADE AUDITADA: Policlínica Barros Barreto

Demandante: Componente Municipal de Auditoria SSO

Nº da auditoria: 13

Finalidade da auditoria: Verificar e estabelecer medidas de Controle de Riscos Elétricos, elaborar “checklist” de segurança para as instalações elétricas a fim de orientar a identificação dos pontos de não-conformidades às normas de segurança, NR10, NBR 5410, NBR 13534 e NBR 13570, a fim de eliminar ou mitigar os riscos elétricos, servindo também como padrão para as demais unidades de saúde do município.

Status da auditoria
Em Andamento

Auditorias

UNIDADE AUDITADA: Sanatório Psiquiátrico de Recuperação LTDA.

Demandante: Componente Municipal de Auditoria SSO

Nº da auditoria: 01/2022

Finalidade da auditoria: Estabelecer elementos que subsidie o processo decisório da Secretaria de Saúde de Olinda, quanto à quitação dos serviços prestados pelo Sanatório Psiquiátrico de Recuperação LTDA, CNPJ 10.558.424/0001-72, competência julho/2021.

Status da auditoria
Encerrada

Tipos de estabelecimentos de saúde de Olinda. (Janeiro-Abril de 2022)

REDE PRÓPRIA	77
UNIDADE BÁSICA	43
CENTRAL DE ABASTECIMENTO FARMACÊUTICO	01
CENTRAL DE REDE DE FRIOS	01
POLICLÍNICA	10
CENTRO DE REABILITAÇÃO DE OLINDA - CRO	01
NÚCLEO DE FISIOTERAPIA (ÁGUAS COMPRIDAS E OURO PRETO)	02
SERVIÇO DE PRONTO ATENDIMENTO - SPA	01
PRONTO ATENDIMENTO	01
LABORATÓRIO MUNICIPAL DE SAÚDE PÚBLICA	01
CENTRO DE ATENÇÃO PSICOSSOCIAL (CAPS ÁLCOOL E DROGAS, CAPS INFANTOJUVENIL E CAPS NISE DA SILVEIRA (TIPO II))	03
POLO ACADEMIA DA SAÚDE	03
CENTRAL DE REGULAÇÃO DO ACESSO	01
UNIDADES MÓVEIS- SAMU	06
SECRETARIA DE SAÚDE	01
UNIDADE DE VIGILÂNCIA EM SAÚDE	02

Fonte: CNES, maio de 2022.

Tipos de estabelecimentos de saúde de Olinda. (Janeiro-Abril de 2022)

REDE CONVENIADA (PRESTADORES):

07

HOSPITAL TRICENTENÁRIO

01

CLINOPE

01

SEOPE 2

01

DIMAGEM

01

ELO

01

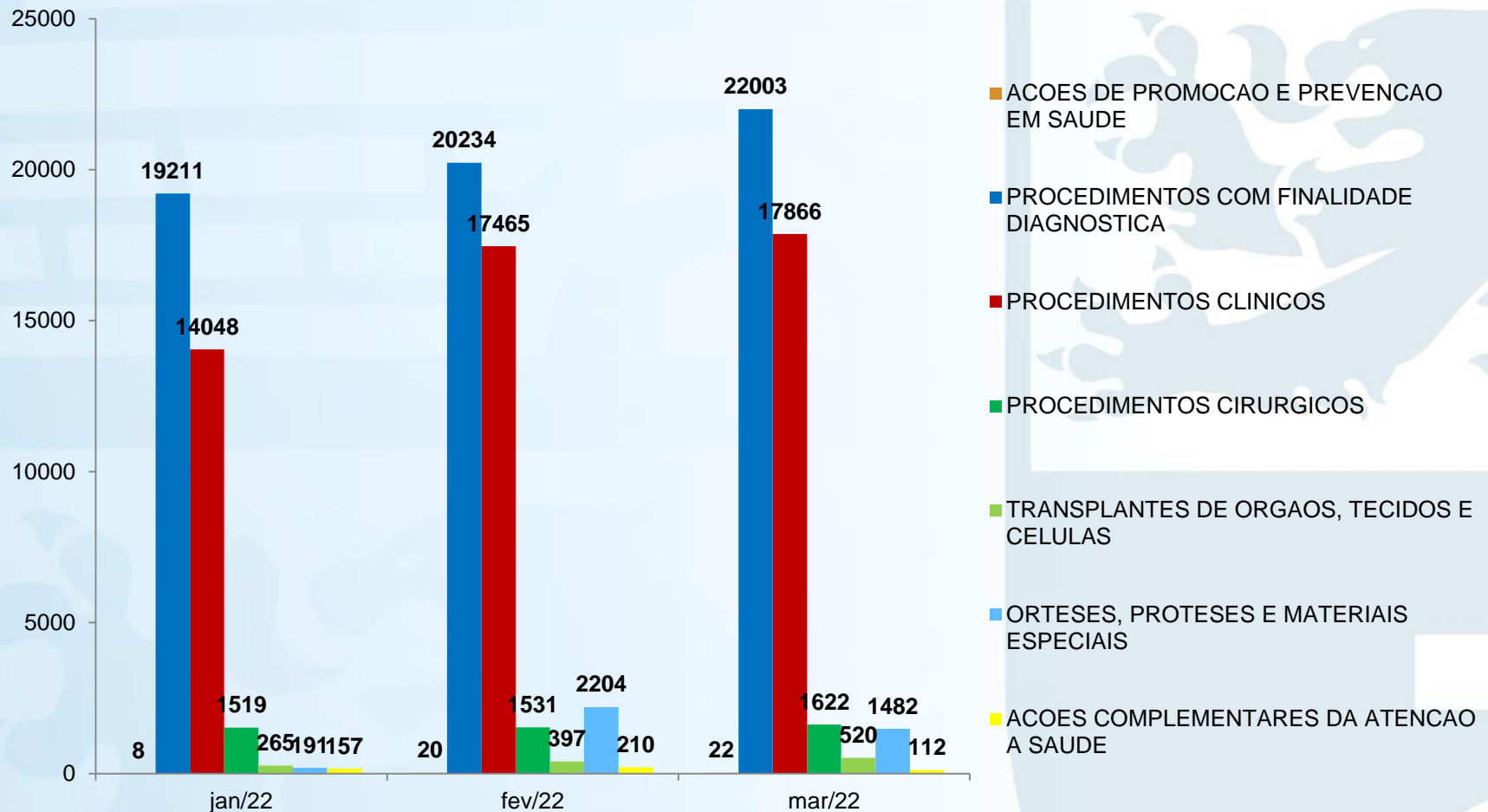
HEMOLAB

01

IMEPE

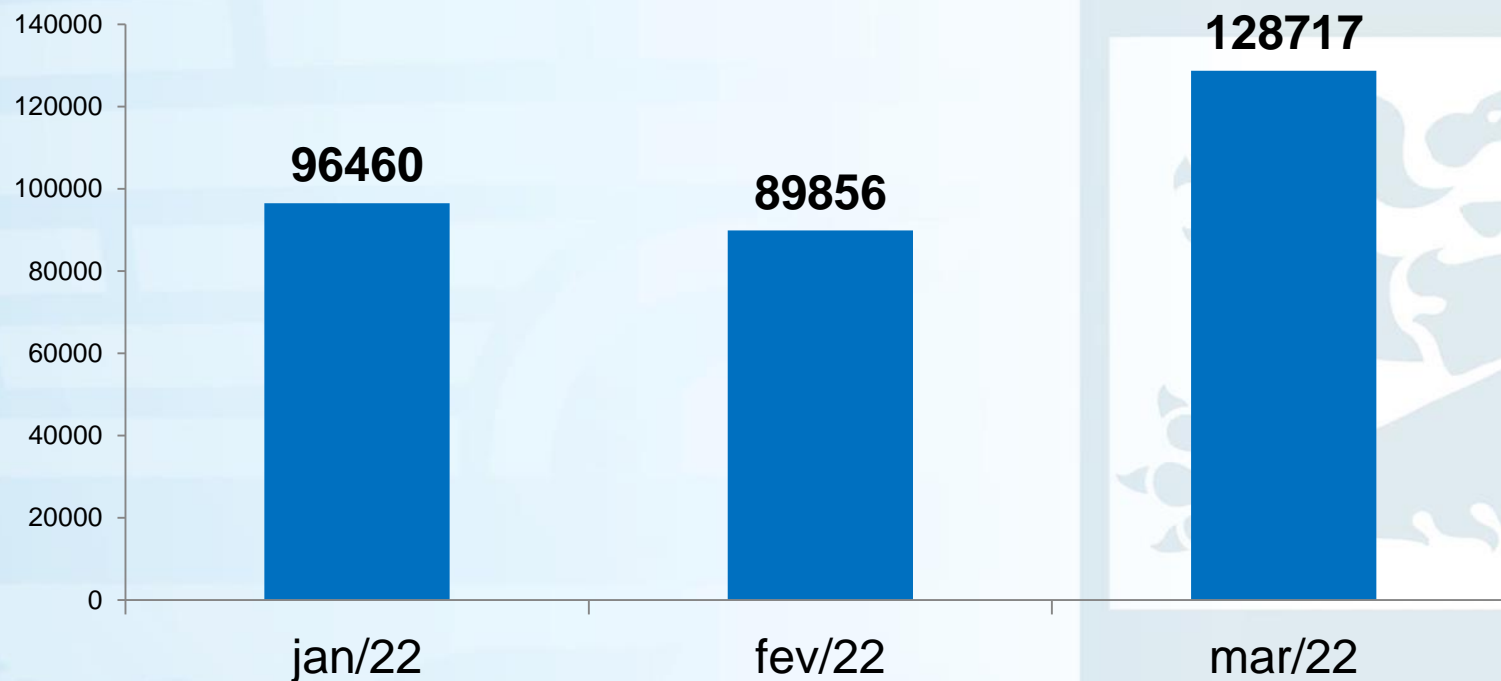
01

Produção ambulatorial por Grupo de Procedimentos (Janeiro-Março de 2022)



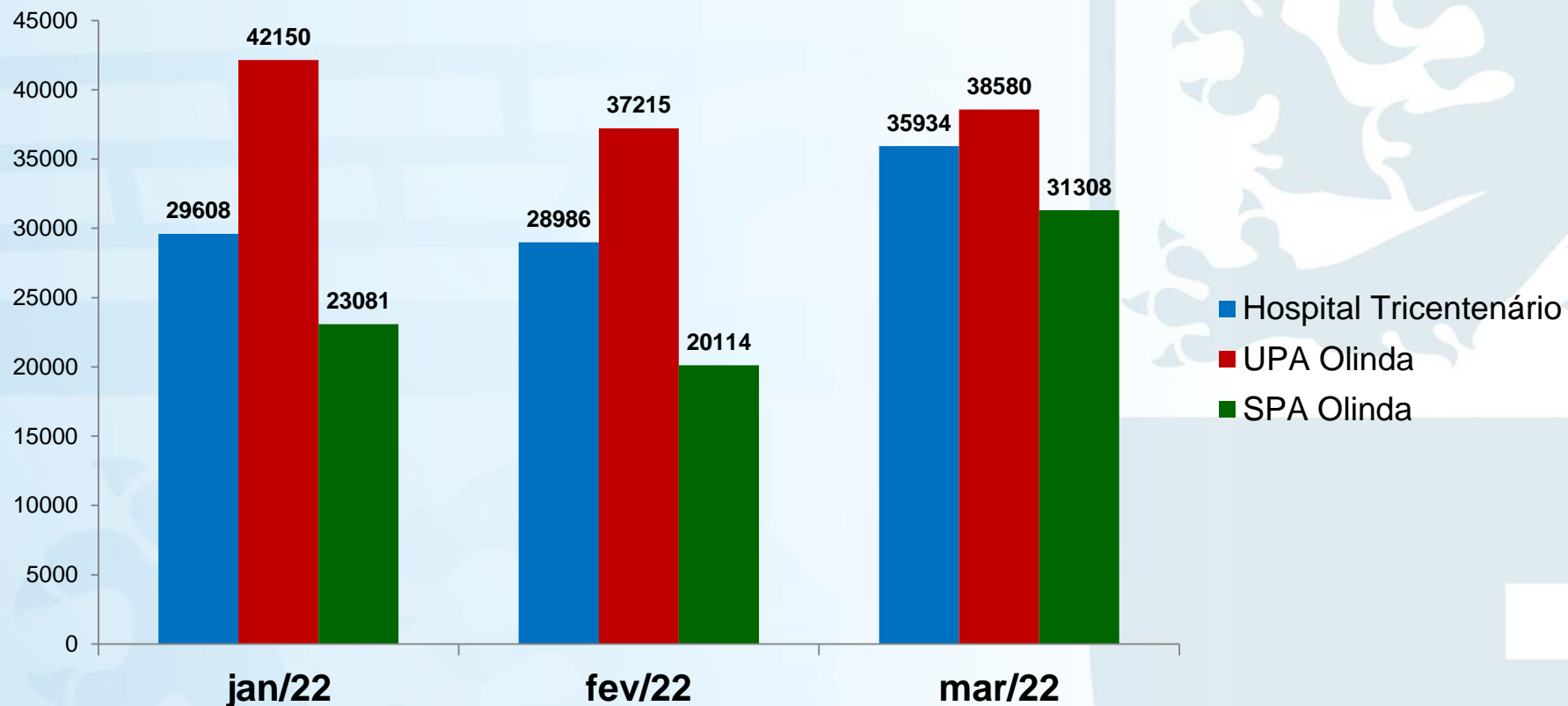
Fonte: SIA / Datasus

Número de exames e consultas realizados com finalidade diagnóstica no período de janeiro a março de 2022.



MÊS	PROCEDIMENTOS COM FINALIDADE DIAGNÓSTICA	%
jan/22	96460	30,62%
fev/22	89856	28,52%
mar/22	128717	40,86%
Total	315033	100%

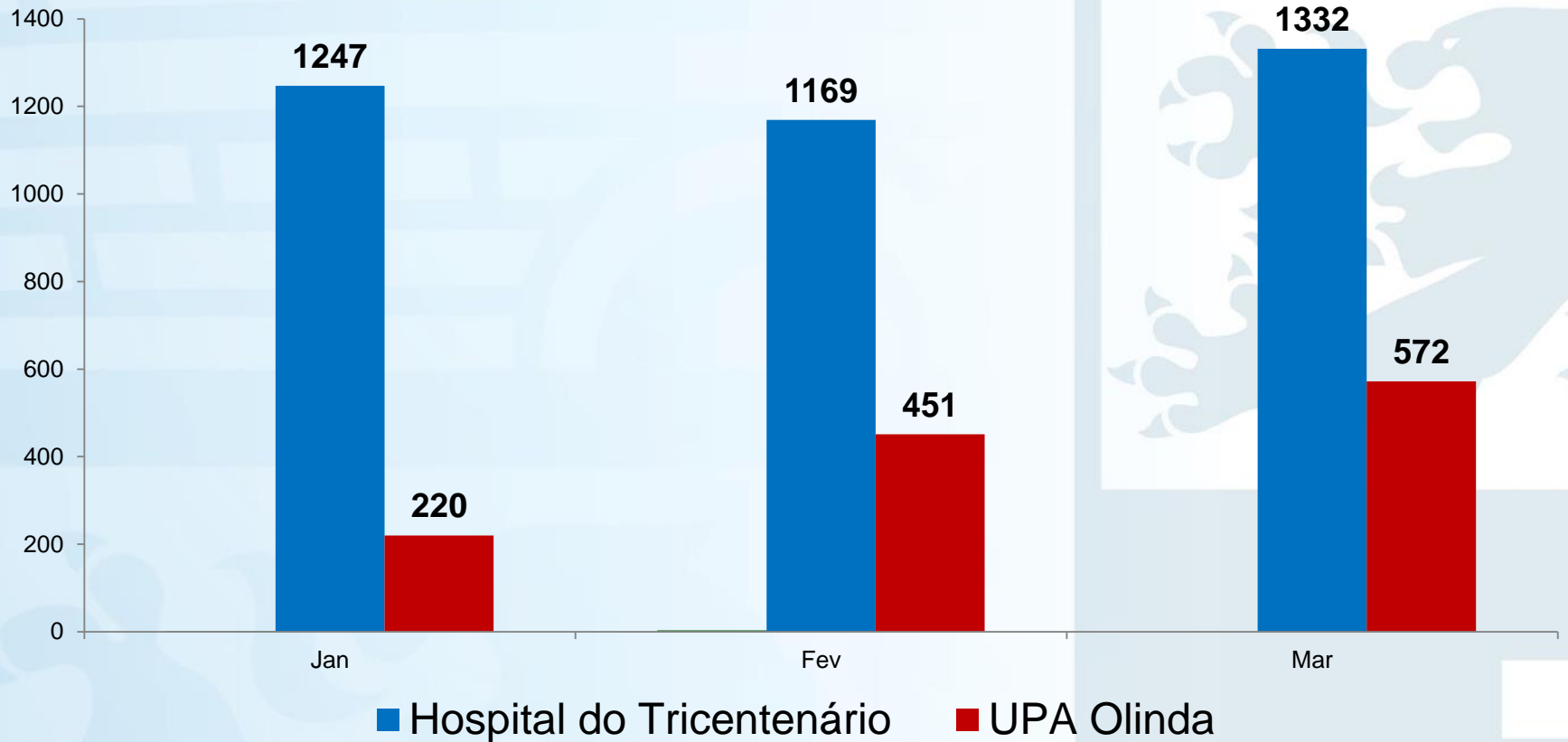
Produção ambulatorial por procedimentos de janeiro a março, no Hospital do Tricentenário, SPA-Olinda e Atendimentos de Urgência UPA-Olinda, 2022.



Número de Atendimentos do SAMU – Olinda. (Janeiro-Abril de 2022)

Viatura	Janeiro	Fevereiro	Março	Abril	TOTAL
USA	88	64	36	33	221
B1	135	18	116	62	331
B2	168	48	197	77	490
B3	171	119	0	0	290
B4	80	167	232	206	685
Motolância	12	20	16	15	63
TOTAL	654	436	597	393	2.080

Atendimentos de urgência odontológica realizados em Olinda. (Janeiro a Março de 2022)



Internações Hospitalares por Especialidade em Olinda. Período de janeiro a março de 2022.

Leito/Especialidade	JAN	%	FEV	%	MAR	%
Cirúrgico	511	26,0	537	31,0	727	33,0
Obstétrico	294	15,0	286	16,5	367	16,7
Clínico	728	37,1	643	37,1	750	34,1
Crônicos	16	0,8	17	1,0	16	0,7
Psiquiatria	27	1,4	14	0,8	18	0,8
Pneumologia Sanitária (Tisologia)	0	0,0	1	0,1	0	0,0
Pediátricos	348	17,7	205	11,8	283	12,9
Leito Dia/Cirúrgicos	1	0,1	0	0,0	0	0,0
Leito Dia/Aids	7	0,4	8	0,5	7	0,3
Leito Dia/Intercorrência pós transplante	4	0,2	3	0,2	2	0,1
Saúde Mental	26	1,3	21	1,2	32	1,5
Total	1962	100,0	1735	100,0	2202	100,0

Fonte: SIH / Datasus

Valores pagos em internações hospitalares (em reais), no município de Olinda.

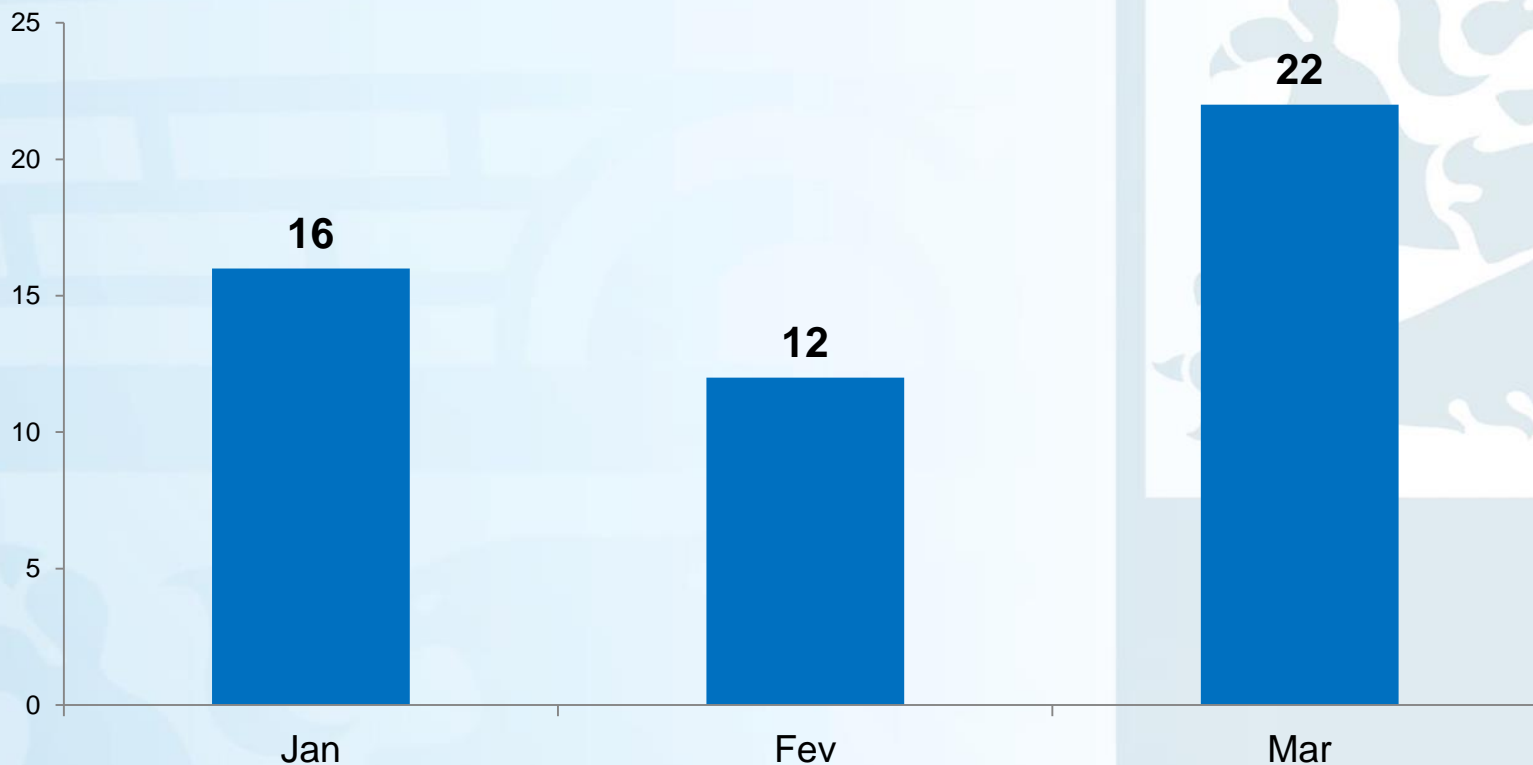
Período de janeiro a abril de 2022.

LEITO/ESPECIALIDADE	JAN	%	FEV	%	MAR	%
Cirúrgico	R\$ 894.796,62	43,42%	R\$ 916.927,64	46,9%	R\$ 1.251.910,09	52,56%
Obstétrico	R\$ 195.796,71	9,50%	R\$ 193.343,75	9,9%	R\$ 233.203,96	9,79%
Clínico	R\$ 693.150,23	33,63%	R\$ 632.101,85	32,3%	R\$ 673.067,45	28,26%
Crônicos	R\$ 27.460,56	1,33%	R\$ 32.676,35	1,7%	R\$ 29.148,84	1,22%
Psiquiatria	R\$ 14.115,11	0,68%	R\$ 7.184,60	0,4%	R\$ 8.297,67	0,35%
Pneumologia						
Sanitária (Tisologia)	-	0,00%	R\$ 2.308,88	0,1%	-	0,00%
Pediátricos	R\$ 228.326,81	11,08%	R\$169.304,89	8,7%	R\$ 184.773,52	7,76%
Leito Dia/Cirúrgicos	R\$ 531,60	0,03%	-	0,0%	-	0,00%
Leito Dia/Aids	R\$ 609,70	0,03%	R\$ 1.008,35	0,1%	R\$ 492,45	0,02%
Leito Dia/Intercorrência pós transplante	R\$ 6.075,00	0,29%	R\$405,00	0,0%	R\$ 945,00	0,04%
Total	R\$ 2.060.862,34	100%	R\$ 1.955.261,31	100%	R\$ 2.381.838,98	100%

Fonte: SIH / SUS

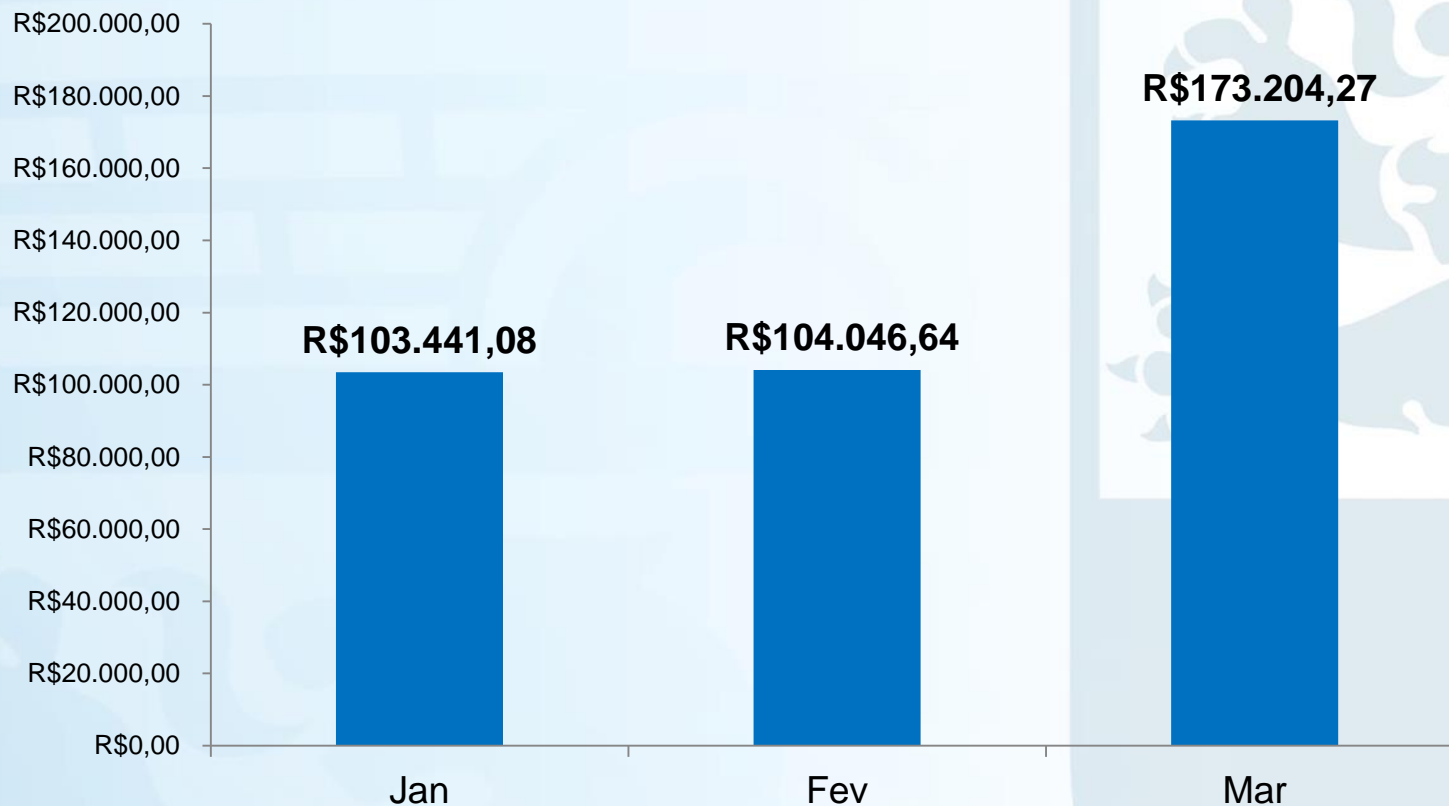
Número de Internações em UTI, realizadas em Olinda. Período de janeiro a março de 2022.

UTI Adulto II - Hospital Tricentenário



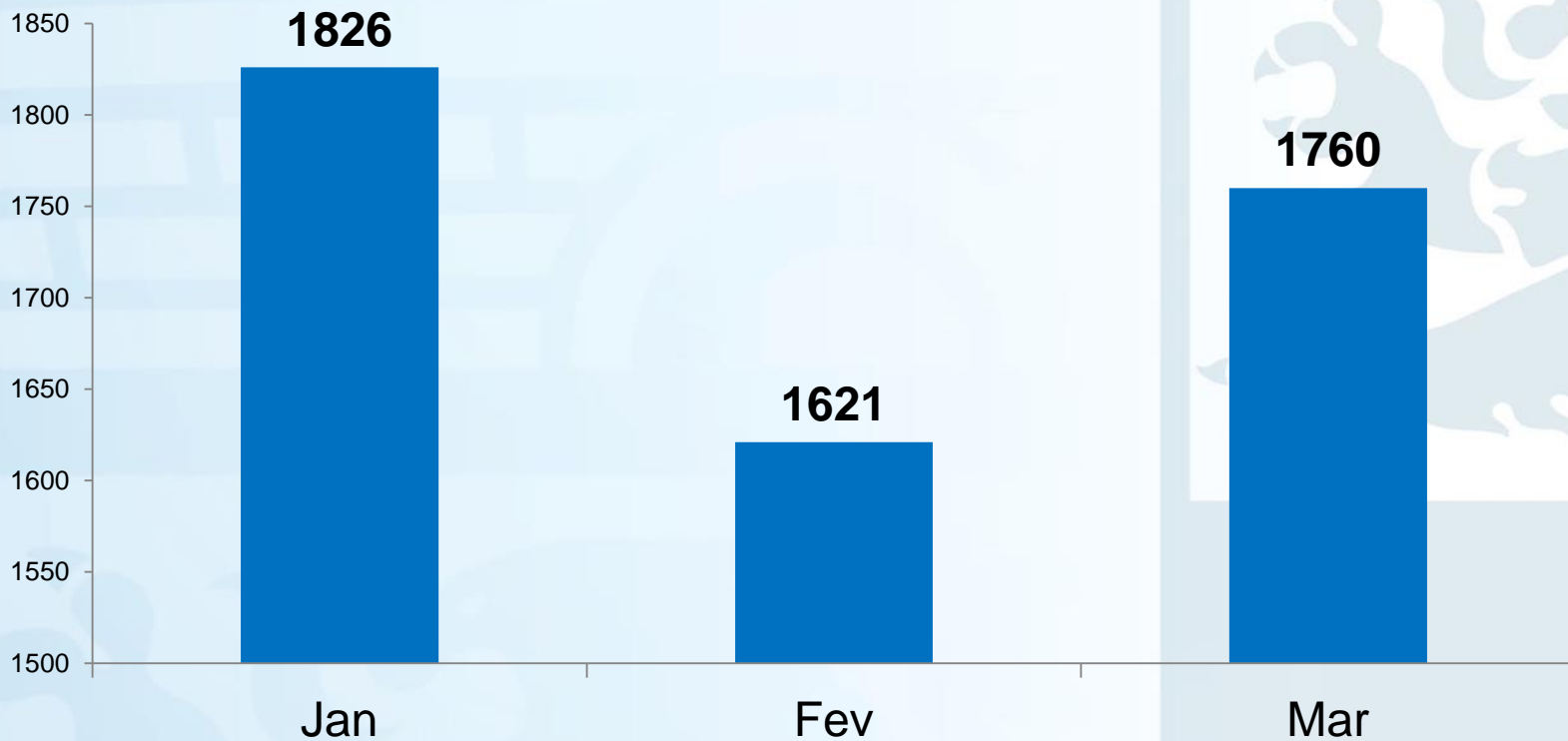
Valores pagos em diárias realizadas de UTI (em reais) janeiro a março de 2022.

UTI Adulto II - Hospital Tricentenário



Atendimentos de Diálise realizados, de janeiro a março, 2022.

SOS Renal



INDICADORES DE SAÚDE

PQAVS (Programa de Qualificação das Vigilâncias em Saúde) e Programa Previne Brasil 1º Quadrimestre de 2022



Vale destacar, que vários indicadores são calculados com dados parciais, pois os sistemas de informação bem como os controles das informações não se encontram finalizadas.



Metas e indicadores pactuados no âmbito do PQAVS

VALORES ATINGIDOS (JANEIRO - MARÇO DE 2022)

INDICADOR (Avaliam-se os atendimentos realizados dos últimos 12 meses)	Parâmetro	Meta 2022	Resultado
1 - Proporção de gestantes com pelo menos seis consultas pré-natal realizadas, sendo a 1ª até a 12ª semana de gestação	100%	45%	18%
2 - Proporção de gestantes com realização de exames para sífilis e HIV	100%	60%	46%
3 - Proporção de gestantes com atendimento odontológico realizado.	100%	60%	20%
4 - Proporção de mulheres com coleta de citopatológico na APS.	80%	40%	20%
5 - Proporção de crianças de um ano de idade vacinadas na APS contra difteria, tétano, coqueluche, hepatite B, infecções causadas por <i>Haemophilus influenzae</i> tipo B e poliomielite inativada.	95%	95%	62%
6 - Proporção de pessoas com hipertensão, com consulta e pressão arterial aferida no semestre.	100%	50%	11%
7 - Proporção de pessoas com diabetes, com consulta e hemoglobina glicada solicitada no semestre.	100%	50%	4%

*Dados provisórios RETIRADOS EM 27/05/2022

*Fonte: SIM/SINASC/SINAN/SIS/DEPI/CVS/ SSO/PMO

Indicadores pactuados no âmbito da AB

Cobertura da APS Olinda (Janeiro – Março 2022)

Qt. eAP financiada	Qt. eSF financiada	Qt. Cadastros eAP financiada	Qt. Cadastros eSF financiada	Qt. Total de cadastros (limitado pela população IBGE)	Cobertura APS
2	57	1.959	254.837	256.796	65.22%
2	57	2.007	251.769	253.776	64.45%
2	57	1.917	255.390	257.307	65.35%

Obrigado!

